

FNB ACTIF DE REVENU DE RETRAITE DYNAMIQUE

• Rendements au 31 mars 2024. Titres au 31 mars 2024.

SYMBOLE BOURSIER: DXR

OSCAR BELAICHE B.A. spécialisé, B.I.B.C., CFA
Gestionnaire de portefeuille: 3.0 ans à la barre du fonds
NICK STOGDILL CFA, CPA
Gestionnaire de portefeuille: 1.8 ans à la barre du fonds

BOURSE	Toronto Stock Exchange
DATE DE CRÉATION	2021 mars
ACTIF NET	12,21 M\$ US
NBRE DE TITRES	60
RFG ¹	0,92%
FRAIS DE GESTION	0,75%
VAL. LIQUIDATIVE	20,00 \$
ÉCART-TYPE	10,84% sur 3 ans
R ²	0,84
DISTRIBUTION/PART	0,0870 \$ mensuel²
RENDEMENT	4,9 % (selon la valeur liquidative)³
COURS DU MARCHÉ	21,04 \$
PARTS EN CIRCULATION	575000


TOLÉRANCE AU RISQUE⁴

FAIBLE MOYENNE ÉLEVÉE

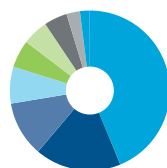
RAISONS D'INVESTIR DANS CE PRODUIT :

- Accent sur des titres de grande qualité versant des distributions ou des dividendes dans le but de dégager des rendements supérieurs à ceux du S&P/TSX et du S&P 500
- Solution misant sur plusieurs types d'actifs, notamment sur des placements alternatifs comme l'émission d'options, afin de générer des revenus mensuels stables
- Gestion active au moyen de la démarche de placement QUARPMD (qualité à prix raisonnable) éprouvée de l'équipe de Dynamique responsable des actions productives de revenu

CROISSANCE D'UN PLACEMENT DE 10 000 \$

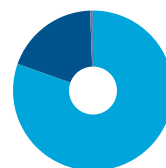


RÉPARTITION DE L'ACTIF



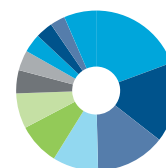
- 43,8 % Actions - Canada
- 17,4 % Actions privilégiées institutionnelles/billets à recours limité
- 11,2 % Liquidités, placements à court terme et autres actifs nets
- 7,4 % Actions - États-Unis
- 5,6 % FPI hypothécaires
- 5,2 % Fonds de titres de créance à court terme PLUS Dynamique, série O
- 4,7 % Sociétés de développement commercial
- 2,7 % Fonds à capital fixe/FNB
- 2,0 % Actions privilégiées

RÉPARTITION GÉOGRAPHIQUE



- 71,4 % Canada
- 16,9 % États-Unis
- 0,5 % Maurice

RÉPARTITION SECTORIELLE



- 12,8 % Énergie
- 10,7 % Finance
- 9,3 % Immobilier
- 6,1 % Services de communication
- 5,6 % FPI hypothécaires
- 4,7 % Sociétés de développement commercial
- 3,1 % Consommation discrétionnaire
- 2,7 % Fonds à capital fixe/FNB
- 2,5 % Soins de santé
- 2,3 % Services publics
- 2,0 % Matériaux
- 4,3 % Autre

RENDEMENT ANNUEL (%)

CA	2023	2022	2021	2020	2019	2018	2017	2016
4,2	3,3	-2,9	-	-	-	-	-	-

RENDEMENTS COMPOSÉS (%)

1 mois	3 mois	6 mois	CA	1 an	3 ans	5 ans	10 ans	Création
1,8	4,2	9,2	4,2	7,1	7,0	-	-	7,1

DISTRIBUTIONS HISTORIQUES (\$/part)

2024		2023		2022		2021		2020		2019		2018		2017		2016	
mars	févr.	janv.	déc.	nov.	oct.	sept.	août	juill.	juin	mai	avr.	mars	févr.	janv.	déc.	nov.	oct.
0,0870	0,0830	0,0830	0,1469	0,0830	0,0830	0,0830	0,0830	0,0830	0,0830	0,0830	0,0830	0,0830	0,0830	0,0830	0,0830	0,0830	0,0830

[1] RFG Au 31 décembre 2023. [2] Si la firme de courtage de conseiller l'autorise, les investisseurs peuvent avoir recours au réinvestissement des distributions et ainsi réinvestir les distributions en espèces. Les distributions en espèces sont déclarées à la discrétion exclusive du gestionnaire et ne sont pas garanties. [3] On calcule le rendement en annualisant le taux de distribution fixe et en omettant toute distribution excédant le taux de distribution fixe versée à la fin de l'exercice du fonds négocié en bourse (FNB). [4] Tous les placements comportent des risques. La valeur du fonds peut diminuer comme elle peut augmenter, et vous pourriez perdre de l'argent. Le gestionnaire a établi le niveau de risque du fonds en se fondant sur les lignes directrices standard de l'industrie à cet égard. Pour une description détaillée des risques associés au fonds, veuillez consulter le prospectus du fonds, notamment les sections « Facteurs de risque » et « Niveaux de risque attribués aux Fonds ».

FNB ACTIF DE REVENU DE RETRAITE DYNAMIQUE

• Rendements au 31 mars 2024. Titres au 31 mars 2024.

Dynamique est l'une des principales sociétés canadiennes de placement. Elle offre une vaste gamme de services, incluant des fonds communs, des produits assortis d'avantages fiscaux et des programmes personnalisés destinés aux investisseurs bien nantis.

Centre des relations avec la clientèle

Sans frais : 1-800-268-8186

Tél. : 514-908-3217 (français)
514-908-3212 (anglais)

Télééc. : 416-363-4179 ou
1-800-361-4768

Courriel : service@dynamic.ca

Siège social (Ontario)

40, rue Temperance
16e étage
Toronto, ON M5H 0B4
Sans frais : 1-866-977-0477
Tél. : 416-363-5621

Est du Canada

1200, av. McGill College, bur. 2300
Montréal (Qc) H3B 4G7

Ouest du Canada

685, rue Center South
Bureau 1130
Calgary, AB T2G 2C7

Four Bentall Centre

1055, rue Dunsmuir, bur. 3434
C.P. 49217
Vancouver (C.-B.) V7X 1K8

DIX PRINCIPALES ACTIONS %

Royal Bank of Canada	
Enbridge Inc.	
Toronto-Dominion Bank	
Sienna Senior Living Inc.	
BCE Inc.	
Atrium Mortgage Investment Corporation	
Verizon Communications Inc.	
Starwood Property Trust, Inc.	
Dynamic Active Preferred Shares ETF	
TELUS Corporation	
Pondération totale	22,5

Les placements dans les FNB actifs Dynamique peuvent entraîner des commissions, des frais de gestion et des charges. Prenez connaissance du prospectus avant d'investir. Les taux de rendement indiqués correspondent aux rendements historiques, composés chaque année. Ils incluent la variation de la valeur des parts [actions] et le réinvestissement de toutes les distributions [dividendes]. Ils ne tiennent pas compte des commissions de souscription et de rachat, des frais de placement, des frais d'exploitation ni des impôts payables par un porteur de titres, qui auraient pour effet de réduire le rendement. Les fonds d'investissement ne sont pas garantis; leur valeur change fréquemment et le rendement antérieur est susceptible de ne pas se répéter. Les renseignements figurant aux présentes ne constituent pas des conseils précis à l'égard de votre situation financière et ne doivent pas être interprétés comme des conseils de nature financière, juridique, comptable, fiscale ou autre. Veuillez consulter votre conseiller financier à propos de votre situation personnelle.

Les renseignements figurant aux présentes ne constituent pas des conseils précis à l'égard de votre situation financière et ne doivent pas être interprétés comme des conseils de nature financière, juridique, comptable, fiscale ou autre. Veuillez consulter votre conseiller financier à propos de votre situation personnelle.

Fonds DynamiqueMD est une marque déposée de son propriétaire, utilisée sous licence, et une division de Gestion d'actifs 1832 S.E.C.

Les résultats ci-dessus sont fictifs et ne sont donnés qu'à titre d'exemple. Le graphique Croissance d'un placement fictif de 10 000 \$ illustre l'évolution d'un placement fictif de 10 000 \$ et suppose le réinvestissement des dividendes et des gains en capital. Les frais du fonds, y compris les frais de gestion et les autres frais, ont été déduits. Compte tenu des risques et limites inhérents aux données fictives sur le rendement, les résultats fictifs peuvent différer des résultats réels. Voir ci-après pour de plus amples renseignements.



dynamic.ca/f/10026

Fonds Dynamique^{MD}
Investissez dans les bons conseils.